

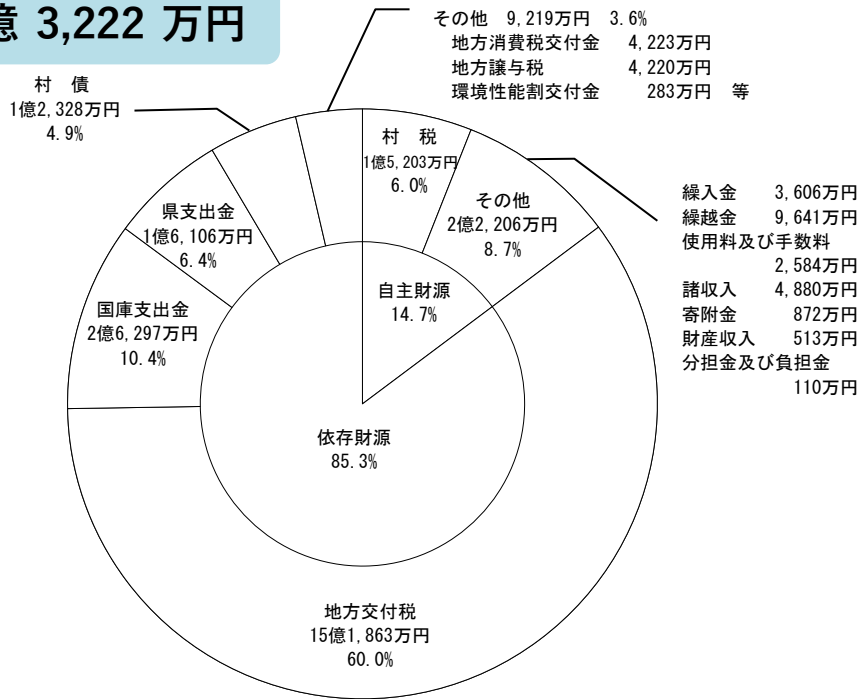
令和3年度 決算報告

■ 一般会計決算の状況

令和3年度決算が第3回南牧村議会定例会において認定されました。

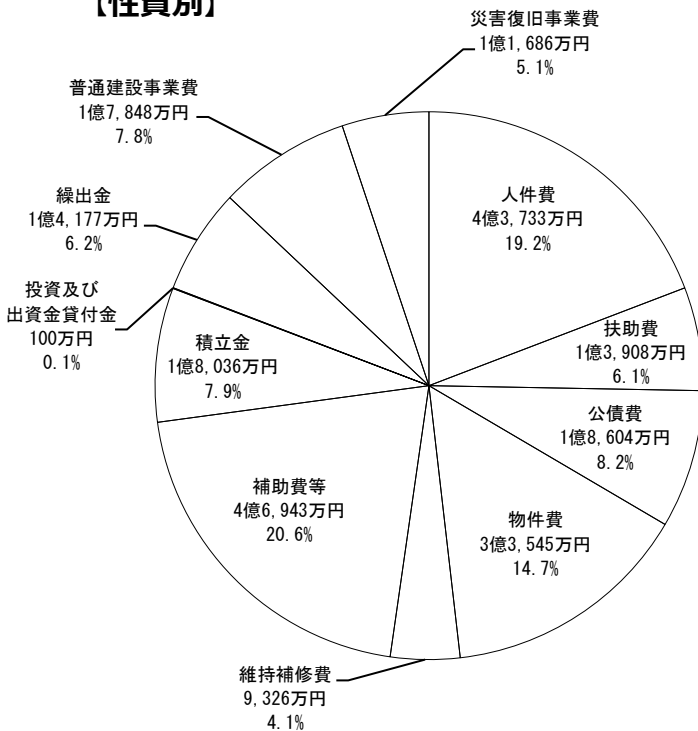
一般会計の決算額は、歳入総額25億3,222万円で対前年度比は1.8%減、歳出総額22億7,906万円で対前年度比は4.3%減となりました。歳入歳出差引2億5,316万円から令和4年度へ繰り越した3,386万円を差し引いた残りの2億1,930万円が黒字となりました。国の新型コロナウイルス感染症経済対策に基づく特別定額給付金事業等の減により、歳入歳出ともに前年度を下回る決算となりました。

歳入総額 25 億 3,222 万円

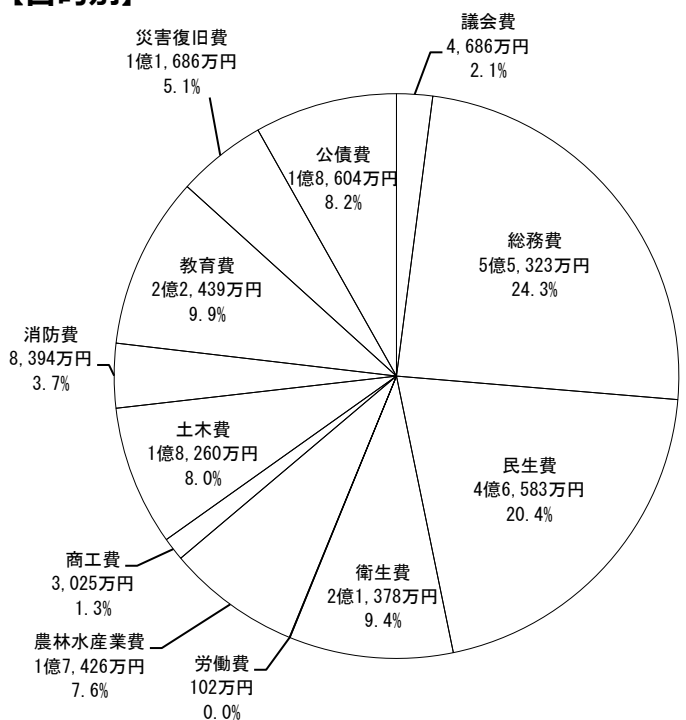


歳出総額 22 億 7,906 万円

【性質別】



【目的別】



令和3年度の主な事業

新型コロナウイルス感染症対策		福祉・健康増進施策の充実	
南牧村応援商品券発行事業	4,526万円	心身障害者福祉事業(障害介護給付費等)	5,953万円
住民税非課税世帯臨時特別給付金	4,141万円	児童福祉事業(保育園委託費、児童手当等)	3,324万円
ステイホーム応援事業(灯油券)	2,172万円	住民健診・予防接種事業	1,041万円
新型コロナウイルスワクチン接種対策事業	1,360万円	高齢者福祉事業(いきいき祝金、敬老祝金等)	841万円
地域宅配サービス事業	649万円	産業振興の充実	
生活環境の整備充実		林道作業道総合整備事業	2,387万円
村道維持補修(湯ノ沢線 他11路線)	4,923万円	農業振興事業(有害鳥獣駆除・特定農作物研究支援等)	641万円
テレビ・インターネット運営事業	3,165万円	観光の振興	
乗合バス・タクシー運行事業	2,381万円	公衆トイレ整備(大塩沢地区)	660万円
橋梁撤去工事(大千原橋)	3,124万円	教育の充実	
少子化対策・過疎対策事業		小中一貫校建設事業	1,188万円
移住・定住促進(空き家改修、移住セミナー等)	610万円	災害復旧事業	
子育て応援事業(保育料免除、高校生通学費補助等)	401万円	令和元年台風災害復旧事業	1億1,686万円

特別会計の状況

単位(万円)

会計	歳入	うち一般会計繰入金		歳出	差引額
国民健康保険特別会計	29,937		1,707	29,371	566
簡易水道特別会計	3,150		303	3,150	0
自然休養村特別会計	464		464	464	0
生活排水特別会計	2,797		1,221	2,797	0
介護保険特別会計	62,187		8,523	60,573	1,614
後期高齢者医療特別会計	4,492		1,960	4,491	1

村債(借入金)残高の状況

単位(万円)

会計名称	令和2年度末 現在高	令和3年度中増減		令和3年度年度末 現在高
		元金償還額	借入額	
一般会計	187,467	17,854	12,328	181,941
簡易水道特別会計	75	37	220	258
生活排水特別会計	4,654	472	0	4,182
合計	192,196	18,363	12,548	186,381

基金(積立金)残高の状況

単位(万円)

基金名称	令和2年度末 現在高	令和3年度中		令和3年度末 現在高	
		積立額	取崩額		
一般会計	財政調整基金	91,499	10,081	0	101,580
	減債基金	5,363	1	0	5,364
	その他特定目的基金	20,803	17,954	3,606	35,151
	計	117,665	28,036	3,606	142,095
特別会計	国民健康保険基金	13,945	877	0	14,822
	簡易水道基金	1,205	86	0	1,291
	生活排水基金	137	0	0	137
	介護保険基金	7,462	0	0	7,462
	計	22,749	963	0	23,712
合計	140,414	28,999	3,606	165,807	

歳入決算比較表

区 分	令和3年度	令和2年度	増 減	伸び率	構成比
	A	B	A-B C	C/B×100	A/D×100
	千円	千円	千円	%	%
1 村 税	152,028	156,438	△4,410	△2.8	6.0
2 地 方 譲 与 税	42,198	41,744	454	1.1	1.7
3 利 子 割 交 付 金	89	114	△25	△21.9	0.0
4 配 当 割 交 付 金	720	489	231	47.2	0.0
5 株式等譲渡所得割交付金	792	591	201	34.0	0.0
6 法 人 事 業 税 交 付 金	1,708	728	980	134.6	0.1
7 地 方 消 費 税 交 付 金	42,229	40,142	2,087	5.2	1.7
8 環 境 性 能 割 交 付 金	2,830	2,435	395	16.2	0.1
9 地 方 特 例 交 付 金	1,088	1,394	△306	△22.0	0.0
10 地 方 交 付 税	1,518,635	1,359,000	159,635	11.7	60.0
11 交通安全対策特別交付金	534	534	0	0.0	0.0
12 分 担 金 及 び 負 担 金	1,102	850	252	29.6	0.1
13 使 用 料 及 び 手 数 料	25,837	26,424	△587	△2.2	1.0
14 国 庫 支 出 金	262,969	530,296	△267,327	△50.4	10.4
15 県 支 出 金	161,060	139,562	21,498	15.4	6.4
16 財 産 収 入	5,125	7,119	△1,994	△28.0	0.2
17 寄 附 金	8,721	3,186	5,535	173.7	0.3
18 繰 入 金	36,061	823	35,238	4,281.7	1.4
19 繰 越 金	96,406	132,855	△36,449	△27.4	3.8
20 諸 収 入	48,805	35,693	13,112	36.7	1.9
21 村 債	123,282	98,127	25,155	25.6	4.9
	D				
歳 入 合 計	2,532,219	2,578,544	△46,325	△1.8	100.0

歳出決算比較表【性質別】

区 分	令和3年度	令和2年度	増 減	伸び率	構成比
	A	B	A-B C	C/B×100	A/D×100
	千円	千円	千円	%	%
人 件 費	437,327	440,093	△2,766	△0.6	19.2
物 件 費	335,451	315,577	19,874	6.3	14.7
維 持 補 修 費	93,264	56,479	36,785	65.1	4.1
扶 助 費	139,085	94,174	44,911	47.7	6.1
補 助 費 等	469,430	646,795	△177,365	△27.4	20.6
公 債 費	186,037	176,825	9,212	5.2	8.2
積 立 金	180,357	51,881	128,476	247.6	7.9
投資及び出資金貸付金	1,000	1,326	△326	△24.6	0.1
繰 出 金	141,774	216,403	△74,629	△34.5	6.2
普 通 建 設 事 業 費	178,477	193,786	△15,309	△7.9	7.8
国庫補助事業	31,955	42,417	△10,462	△24.7	1.4
県費単独補助事業	62,911	51,898	11,013	21.2	2.8
単 独 事 業	71,414	83,758	△12,344	△14.7	3.1
負 担 金	12,197	15,713	△3,516	△22.4	0.5
災 害 復 旧 事 業 費	116,857	188,799	△71,942	△38.1	5.1
補 助 事 業	106,014	162,551	△56,537	△34.8	4.6
単 独 事 業	10,843	26,248	△15,405	△58.7	0.5
	D				
歳 出 合 計	2,279,059	2,382,138	△103,079	△4.3	100.0

歳出決算比較表【目的別】

区 分	令和3年度	令和2年度	増 減	伸び率	構成比
	A	B	A-B C	C/B×100	A/D×100
	千円	千円	千円	%	%
1 議 会 費	46,857	53,024	△6,167	△11.6	2.1
2 総 務 費	553,233	650,822	△97,589	△15.0	24.3
3 民 生 費	465,831	619,105	△153,274	△24.8	20.4
4 衛 生 費	213,783	171,010	42,773	25.0	9.4
5 労 働 費	1,018	1,018	0	0.0	0.0
6 農 林 水 産 業 費	174,261	158,796	15,465	9.7	7.6
7 商 工 費	30,249	35,931	△5,682	△15.8	1.3
8 土 木 費	182,602	134,408	48,194	35.9	8.0
9 消 防 費	83,942	83,925	17	0.0	3.7
10 教 育 費	224,389	108,475	115,914	106.9	9.9
11 災 害 復 旧 費	116,857	188,799	△71,942	△38.1	5.1
12 公 債 費	186,037	176,825	9,212	5.2	8.2
歳 出 合 計	D 2,279,059	2,382,138	△103,079	△4.3	100.0